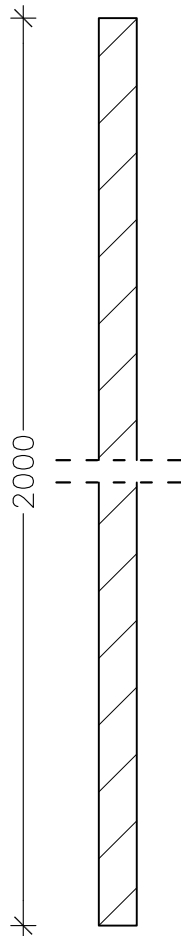
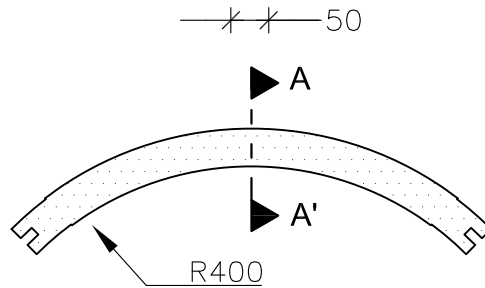


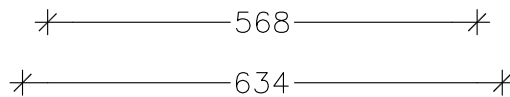
Detalle hembra



Sección A-A'



Planta



Panel Modular Circular 1/4 R400

Material: Poliestireno expandido (EPS). Reforzado en ambas caras con malla de fibra de vidrio y revestido con mortero hidrofugado.

Áreas: Pared exterior: 1,42 m²
Pared interior: 1,24 m²

